

基準地番号

藤里(県)-1

所在地番

藤琴字家の後59番2

住居表示

店舗・ビル名等

利用現況

住宅、W2

地積

1,008 m²

形状

1:3

接面道路

北5m、町道

供給処理施設

水道、下水

駅距離

二ツ井、8.7km

都市計画

「都計外」

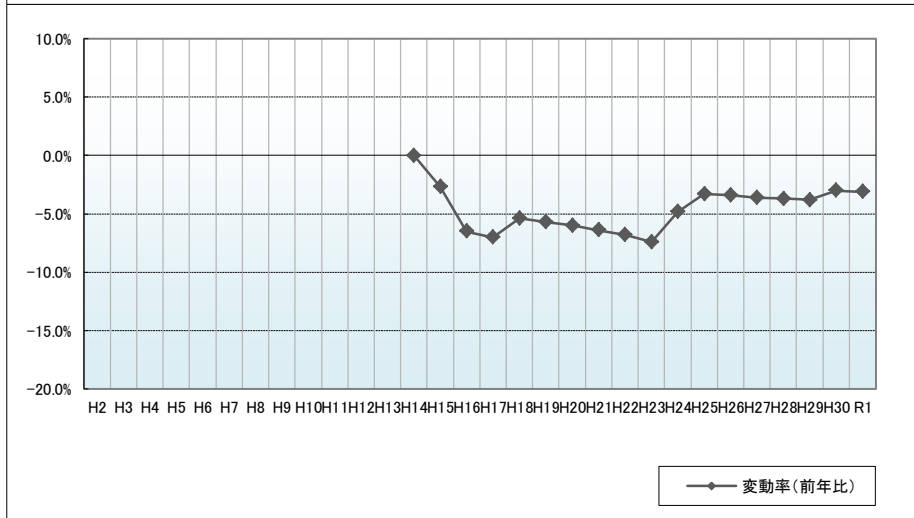
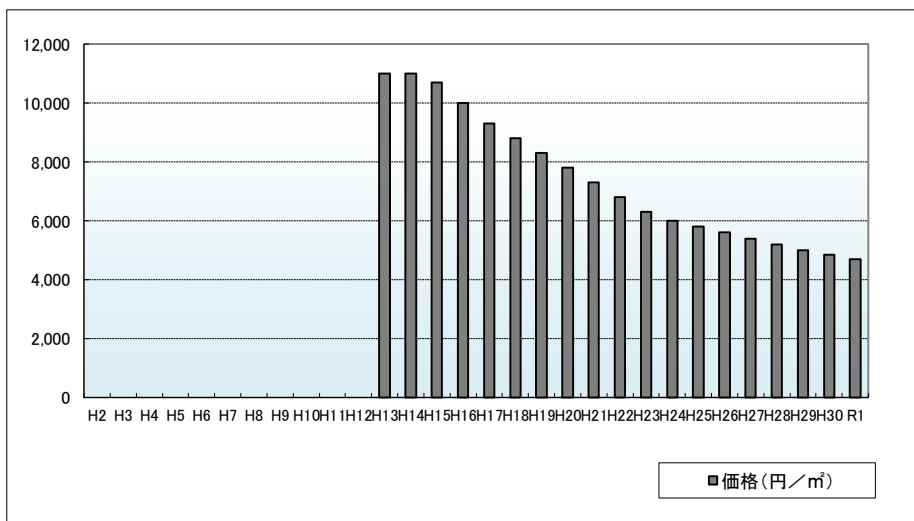
周辺の利用状況

中規模の一般住宅が多く見られる公共施設、商店街に近い住宅地域

選定時期

平成13年

価格および変動率



年	価格	変動率
H2		
H3		
H4		
H5		
H6		
H7		
H8		
H9		
H10		
H11		
H12		
H13	11,000	
H14	11,000	0.0%
H15	10,700	-2.7%
H16	10,000	-6.5%
H17	9,300	-7.0%
H18	8,800	-5.4%
H19	8,300	-5.7%
H20	7,800	-6.0%
H21	7,300	-6.4%
H22	6,800	-6.8%
H23	6,300	-7.4%
H24	6,000	-4.8%
H25	5,800	-3.3%
H26	5,600	-3.4%
H27	5,400	-3.6%
H28	5,200	-3.7%
H29	5,000	-3.8%
H30	4,850	-3.0%
R1	4,700	-3.1%

位置図URL

https://drive.google.com/open?id=17z8n1gwRg8LigBQ_Zvcbr90iu0i6YH7&usp=sharing&il=40.277703%2C140.263231&z=17

基準地番号

藤里(県)-2

所在地番

矢坂字上野蟹子沢117番1

住居表示

店舗・ビル名等

利用現況

住宅、W2

地積

497 m²

形状

1:3

接面道路

東4m、町道、南側道

供給処理施設

水道、下水

駅距離

二ツ井、5.8km

都市計画

「都計外」

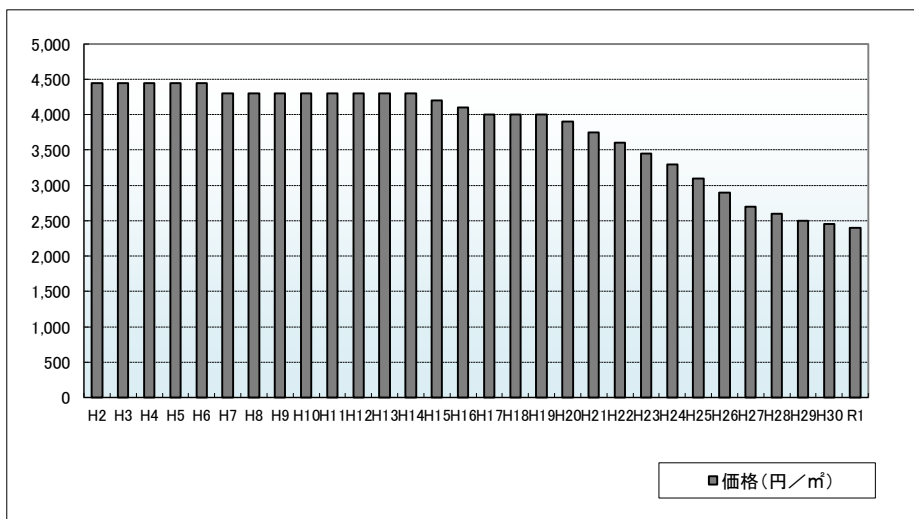
周辺の利用状況

一般住宅、農家住宅等と農地が混在する住宅地域

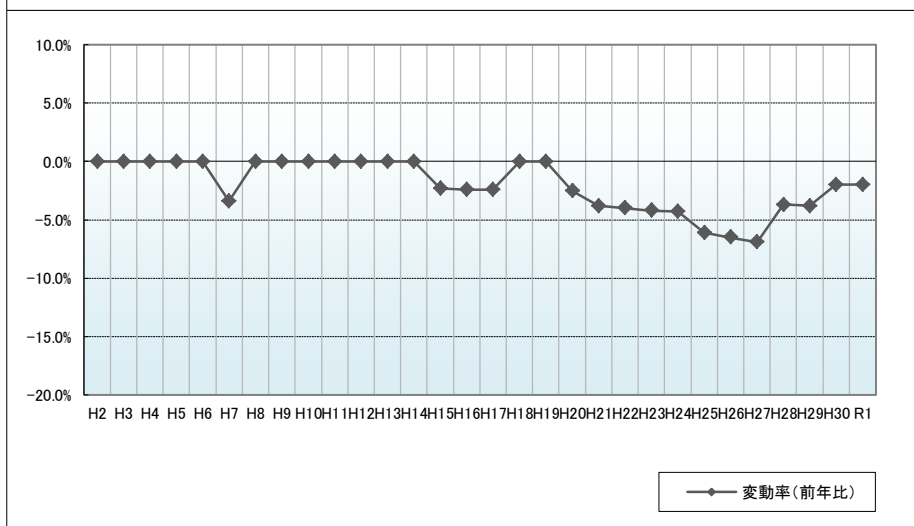
選定期期

昭和58年

価格および変動率



年	価格	変動率
H2	4,450	0.0%
H3	4,450	0.0%
H4	4,450	0.0%
H5	4,450	0.0%
H6	4,450	0.0%
H7	4,300	-3.4%
H8	4,300	0.0%
H9	4,300	0.0%
H10	4,300	0.0%
H11	4,300	0.0%
H12	4,300	0.0%
H13	4,300	0.0%
H14	4,300	0.0%
H15	4,200	-2.3%
H16	4,100	-2.4%
H17	4,000	-2.4%
H18	4,000	0.0%
H19	4,000	0.0%
H20	3,900	-2.5%
H21	3,750	-3.8%
H22	3,600	-4.0%
H23	3,450	-4.2%
H24	3,300	-4.3%
H25	3,100	-6.1%
H26	2,900	-6.5%
H27	2,700	-6.9%
H28	2,600	-3.7%
H29	2,500	-3.8%
H30	2,450	-2.0%
R1	2,400	-2.0%



位置図URL

https://drive.google.com/open?id=17z8n1gwRg8LigBQ_Zvcbr90iu0l6YH7&usp=sharing&il=40.253679%2C140.253727&z=17

基準地番号

藤里(県)5-1

所在地番

藤琴字藤琴51番

住居表示

店舗・ビル名等

(株)秋田銀行 藤里支店

利用現況

銀行、W2

地積

242 m²

形状

1:3

接面道路

南東9m、町道

供給処理施設

水道、下水

駅距離

二ツ井、8.5km

都市計画

「都計外」

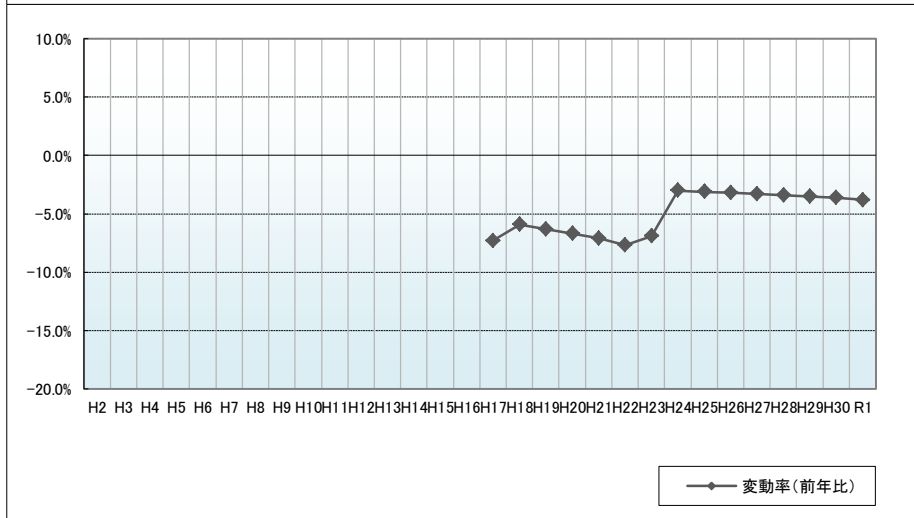
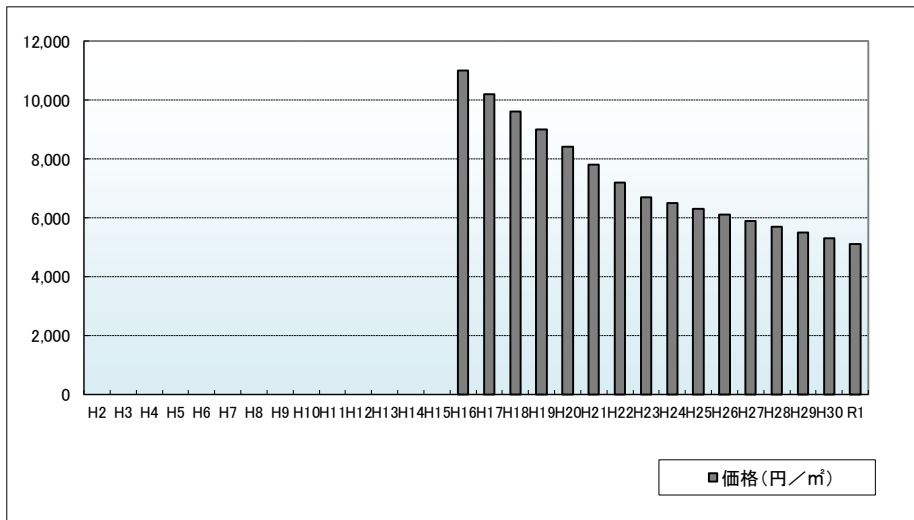
周辺の利用状況

低層の店舗併用住宅に一般住宅等が混在する中心商業地域

選定期期

平成16年

価格および変動率



年	価格	変動率
H2		
H3		
H4		
H5		
H6		
H7		
H8		
H9		
H10		
H11		
H12		
H13		
H14		
H15		
H16	11,000	
H17	10,200	-7.3%
H18	9,600	-5.9%
H19	9,000	-6.3%
H20	8,400	-6.7%
H21	7,800	-7.1%
H22	7,200	-7.7%
H23	6,700	-6.9%
H24	6,500	-3.0%
H25	6,300	-3.1%
H26	6,100	-3.2%
H27	5,900	-3.3%
H28	5,700	-3.4%
H29	5,500	-3.5%
H30	5,300	-3.6%
R1	5,100	-3.8%

位置図URL

https://drive.google.com/open?id=17z8n1gwRg8LigBQ_Zvcbr90iu0i6YH7&usp=sharing&il=40.278077%2C140.260793&z=17